Игрушка для развития мелкой моторики своими руками

« Ум ребёнка находится на кончиках его пальцев» (В.Сухомлинский).

Дошкольный возраст – это, прежде всего, возраст игры, возраст развития творчества, воображения, любознательности. Если будут развиваться пальцы рук, то будет развиваться речь и мышление ребёнка. Ребенок постоянно изучает, постигает окружающий мир. Основной метод накопления информации – прикосновения. Детям необходимо все хватать, трогать, гладить и пробовать на вкус. Начинать работу по развитию мелкой моторики нужно с самого раннего возраста. Чтобы заинтересовать ребенка и помочь ему овладеть новой информацией, нужно превратить обучение в игру, не отступать, если задания покажутся трудными, не забывать хвалить ребенка

Для заинтересованных родителей не составит труда сделать **игрушки для мелкой моторики своими руками**. А самое главное — они всегда будут выполнены с огромной нежностью.

Игры с прищепками



сортер

Цветные колпачки

Шнуровки

Забавные резиночки



Игры на липучках

Бизиборды



Спасибо за внимание!

Желаем творческих успехов!